

# Ежедневный обзор финансовых рынков

## Оглавление

КОРОТКО О ГЛАВНОМ	1
ВАЛЮТНЫЙ И ДЕНЕЖНЫЙ РЫНКИ	2
Валютный рынок	
Денежный рынок	
РЫНОК ВАЛЮТНЫХ ОБЛИГАЦИЙ	3
КАЗНАЧЕЙСКИЕ ОБЛИГАЦИИ	
РОССИЙСКИЕ ЕВРООБЛИГАЦИИ	
РУБЛЕВЫЕ ОБЛИГАЦИИ	4
НОВОСТИ	6
ИТОГИ ТОРГОВ ЗА ДЕНЬ	7

## Коротко о главном

### События и факты

Объем денежной массы (M2) в национальном определении в России в июле 2006г. увеличился на 2% и на 01.08.06 составил 7 231 млрд. руб. против 7 092 млрд. руб. на 01.07.06 сообщает департамент внешних и общественных связей Банка России. С начала 2006г. объем денежной массы увеличился на 19,6%. РБК.

Экспортная пошлина на нефть с 01.10.06 может достичь нового рекордного уровня в \$239 за тонну. Об этом сообщил АК&М замначальника отдела таможенных платежей Министерства финансов РФ Александр Сакович. АКМ.

### Денежный и валютный рынок

На торгах американской валютой активность в понедельник была невысокой. Курс доллара снизился на 3 коп. до 26,765 руб., объем торгов составил \$1 583 млн., в том числе на TOM - \$867 млн. (-\$556 млн.) и TOD - \$716 млн. (-\$ 486 млн.). Уровень банковской ликвидности по итогам вчерашнего дня понизился на 81,2 млрд. руб. до 531,9 млрд. руб. в результате уплаты налога на прибыль. Мы считаем, что до конца месяца банки будут испытывать потребность в дополнительных ресурсах, поэтому доходности на денежном рынке могут застыть около 2,5-3%.

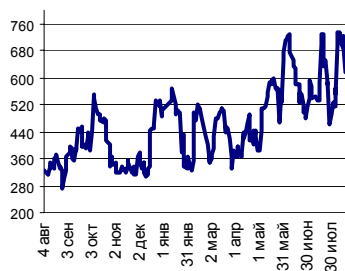
### Еврооблигации

На рынке внешнего долга цены практически не изменились. Rus30 закрылась по цене 110,625% от номинала (+0,0625 п.п.). Спрэд расширился до 111 п. (+4 п.). Сегодня у нас нейтральный взгляд на рынок Rus30. Мы полагаем, что инвесторы на этой неделе не будут предпринимать решительных шагов до выхода важной макростатистики по экономике США.

### Рублевые облигации

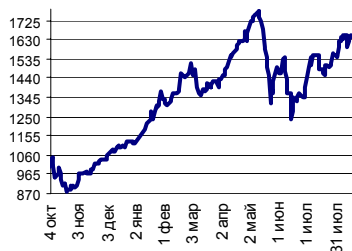
28.08.06 на российском долговом рынке в ценах единой динамики не было. Корпоративные облигации первого эшелона изменялись в диапазоне от -0,2 до +0,1 п.п., региональные – в пределах от -0,2 до +0,1 п.п. по средневзвешенным ценам. Мы полагаем, что по итогам сегодняшнего дня динамика на рынке рублевых долгов будет нейтральной.

Ликвидные активы банков в ЦБ



Источник: ЦБ РФ, Банк Спурт

Индекс РТС



Источник: ФБ РТС, Банк Спурт

Индикаторы:	Сегодня	Изменения	
		за день	за неделю
EUR/USD	1.2820	0.0027	0.0030
Нефть Brent, IPE	70.82	-2.59%	-3.30%
S&P 500	1 301.78	0.52%	0.23%
Libor(6M) (%)	5.4540	-0.006	-0.007
MOSPRIME(3M) (%)	4.4200	0.000	0.000
UST10 (%)	4.7970	0.006	-0.014
RusGLB30	110.63	0.070	-0.430
Доллар (ММВБ USD/RUB UTS TOM)	26.7650	-0.0320	0.0150
Евро (ММВБ EUR/RUB UTS TOM)	34.2600	0.0450	-0.0195
Остатки на корсчетах в ЦБ (млрд. руб.)	341.6	0.2	-14.5
Депозиты банков в ЦБ (млрд. руб.)	190.3	-81.4	-140.5
Индекс РТС	1 643.2	0.00%	0.13%
Объем торгов в РТС (млн. долл.)	19.5	-9.4	-17.9
Индекс ММВБ	1 450.58	-0.42%	-0.44%
ЗВР (млрд. долл.)	275.0		-2.00
Денежная база узкое опр. (млрд. руб.)	2 693.4		33.40

**Валютный и денежный рынки**

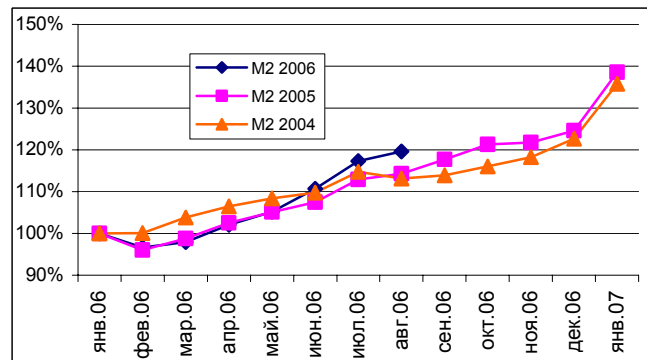
**Валютный рынок**

На торгах американской валютой активность в понедельник была невысокой. Хрупким миражем возникли спекулянты, но их силы были истощены после прохождения очередного налогового периода. Банку России не было необходимости вмешиваться в торги, и он взирал на это унылое зрелище со стороны. Курс доллара снизился на 3 коп. до 26,765 руб., объем торгов составил \$1 583 млн., в том числе на TOM - \$867 млн. (-\$556 млн.) и TOD - \$716 млн. (-\$ 486 млн.).

В пятницу фьючерсы на рубли на Чикагской товарной бирже (CME) с исполнением в декабре закрылись с отрицательным спрэдом в 10 коп. к текущей цене SPOT. В понедельник спрэд сузился до -9 коп., но все равно остается отрицательным, поскольку рынок продолжает дисконтировать рост отечественной валюты до конца года.

Банк России вчера опубликовал данные о динамике денежной массы в августе. В третьем квартале агрегат M2 вырос на 19,6% с начала года за счет притока спекулятивного капитала и следствия мягкой бюджетной политики. Однако, текущий рост денежной массы окажет действие на цены только ближе к Новому году, а сейчас Банк России будет наслаждаться результатами сезонного снижения темпов роста M2 в первом квартале 2006 г.

Динамика темпов прироста денежной массы M2



Источник: Банк России

На FOREX волатильность в течение вчерашнего дня была небольшой. Евро подрастал против доллара в первой половине дня, но, натолкнувшись на локальное сопротивление около 1,281, изменил направление. По итогам дня евро вырос против доллара на 0,4 цента до 1,279.

На сегодня запланирована публикация стенограммы заседания ФРС от 8 августа, а также индекса потребительского доверия США за август (прогноз – 102,5 п.). Не исключено, что публикация данных вызовет рост волатильности в рамках 0,4-0,5 центов, но глубоких изменений мы не ждем.

**Денежный рынок**

Уровень банковской ликвидности по итогам вчерашнего дня понизился на 81,2 млрд. руб. до 531,9 млрд. руб. в результате уплаты налога на прибыль. Ставки на денежном рынке в понедельник поднимались до 4%. Сальдо операций с банковским сектором на утро 29.08.06 составило 43,8 млрд. руб., однако мы полагаем, что оно имеет депозитную природу и не окажет сегодня заметного влияния на уровень остатков средств на корсчетах и депозитах.

Мы считаем, что сегодня уровень ставок понизится на 1-1,5%, но до конца месяца банки будут испытывать потребность в дополнительных ресурсах, поэтому доходности на денежном рынке могут застыть около 2,5-3%.

[Вернуться к оглавлению](#)

Курс рубль-доллар



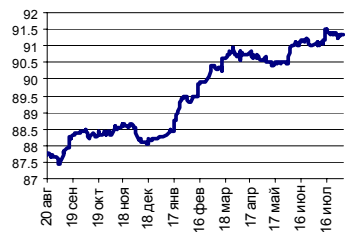
Источник: ММВБ, Банк Спурт

Индекс рубля к корзине валют (50% \$, 50% €)



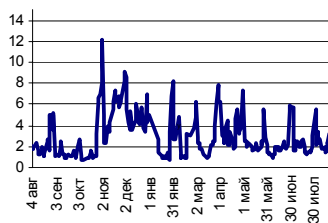
Источник: Банк Спурт

Индекс рубля к корзине валют (0,6 \$, 0,4 €)



Источник: Банк Спурт

MIACR, overnight



Источник: Банк России, Банк Спурт

## Рынок валютных облигаций

### Казначейские облигации

По итогам вчерашнего дня доходность UST10 осталась на месте – 4,79% (0 б.п.). Информационный фон был ненасыщенным. Среди состоявшихся событий можно отметить размещение Минфином США казначейских векселей на срок 3 и 6 месяцев суммарным объемом 33 млрд. долл. Доходность составила 4,96 и 4,97%, соответственно.

ФРБ Чикаго вчера опубликовал индекс производственной активности, который вырос в июле до 107,6 п. (+0,6 п.) в связи с улучшением цифр в сталелитейном и машиностроительном секторах.

Сегодня запланирована публикация индекса потребительского доверия и стенограммы заседания ФРС.

Мы полагаем, что доходность десятилетней ноты стабилизируется около 4,79-7,8% перед выходом цифр по Payrolls и PCE.

[Вернуться к оглавлению](#)

### Российские еврооблигации

На рынке внешнего долга цены практически не изменились. Rus30 закрылась по цене 110,625% от номинала (+0,0625 п.п.). Спрэд расширился до 111 п. (+4 п.). Российские еврооблигации вчера чуть поотстали от остальных развивающихся рынков. Индекс *EMBI+* по итогам дня снизился до 194 п. (-3 п.). *EMBI+ Russia* сократился на 2 п. до 106 п.

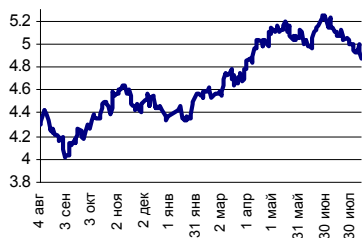
Вчера был опубликован еженедельный монитор Emerging Portfolio по состоянию на 23 августа. Согласно отчету, за этот период наблюдалась тенденция перетока средств из фондов акций развитых стран в фонды EM в связи с опасениями замедления экономики США.

Всего объем нетто-поступлений средств в фонды облигаций составил \$1 млрд., при этом сами активы фондов оцениваются в \$245 млрд., а из фондов акций с активами около \$2,2 трлн. было выведено \$508 млн.

Сегодня у нас нейтральный взгляд на рынок Rus30. Мы полагаем, что инвесторы на этой неделе не будут предпринимать решительных шагов до выхода важной макростатистики по экономике США.

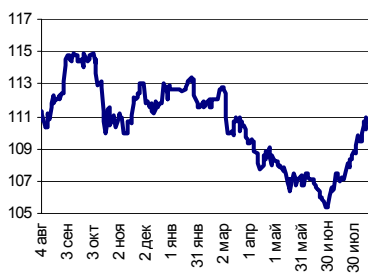
[Вернуться к оглавлению](#)

UST 10



Источник: Reuters, Банк Спурт

RusGLB30



Источник: Reuters, Банк Спурт

**Рублевые облигации**

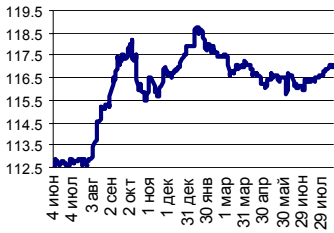
**Государственные облигации**

На рынке госдолга «день сурка». Лето. Понедельник. Невысокая активность. Кроме того, вчера кредитные организации платили последний в этом месяце крупный налог, в связи с чем выросли ставки на межбанковском рынке.

В торговой системе государственных ценных бумаг было зарезервировано 5 125 млн. руб. (+864 млн. руб.). Объем торгов составил 1 041 млн. руб., из них 174 млн. руб. (-447 млн. руб.) приходится на торговую систему, 867 млн. руб. (+760 млн. руб.) на внесистемные сделки. Оборот по междилерскому РЕПО – 5 454 млн. руб. (-307 млн. руб.). Активнее всего проходили операции с ОФЗ 46018 (-0,04 п.п. при обороте 54,6 млн. руб., доходность 6,68%). Лидером роста стал выпуск ОФЗ 46002 (+0,44 п.п. при обороте 23,2 млн. руб., доходность 6,35%), лидером снижения – ОФЗ 46014 (-0,11 п.п. при обороте 7,2 млн. руб., доходность 6,61%).

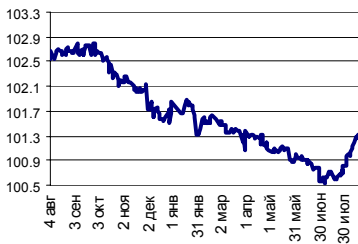
Сегодня у нас нейтральный прогноз по рынку государственного долга, поскольку именно таким нам представляется баланс макроэкономических факторов. Еврооблигации практически стоят на месте, но ставки на денежном рынке пока остаются достаточно высокими. Рынок, как показывают фьючерсы, все еще дисконтирует рост рубля, однако игроков может сковывать предстоящая публикация важной макростатистики по экономике США.

RGBI



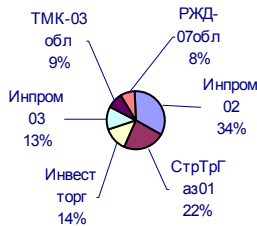
Источник: ММВБ, Банк Спурт

MICEX Bonds



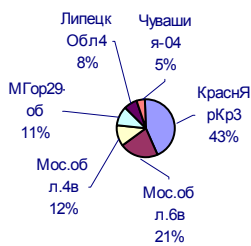
Источник: ММВБ, Банк Спурт

Лидеры по объемам торгов на ММВБ,руб. (корпоративные облигации)



Источник: ММВБ, Банк Спурт

Лидеры по объемам торгов на ММВБ,руб. (региональные облигации)



Источник: ММВБ, Банк Спурт

**Корпоративные облигации**

28.08.06 на российском долговом рынке в ценах единой динамики не было. Корпоративные облигации первого эшелона изменялись в диапазоне от -0,2 до +0,1 п.п., региональные – в пределах от -0,2 до +0,1 п.п. по средневзвешенным ценам. Над рынком негосударственных рублевых долгов, как и над рынком ОФЗ, вчера довлел «фактор понедельника».

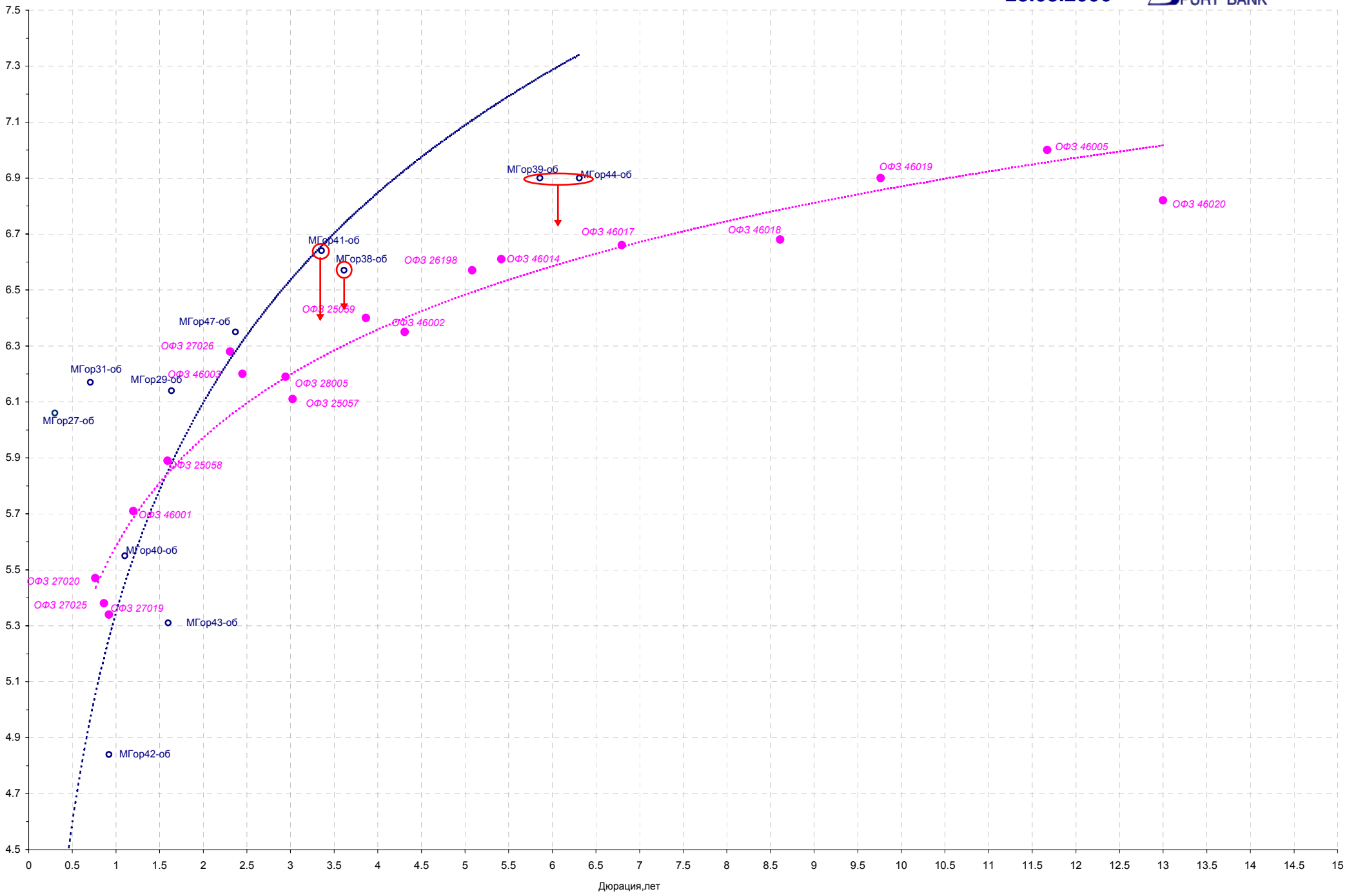
Лидерами по изменениям за день стали облигации МГор-29 (+3,52 п.п. при обороте 18,0 млн. руб., доходность 6,14%) и Кедр-1 (-1,98 п.п. при обороте 1,1 млн. руб.). Объем торгов сократился на 3,4 млрд. руб.: сумма операций на бирже – 992 млн. руб. (против 1 726 млн. руб. накануне), в РПС – 3 679 млн. руб. (против 6 341 млн. руб. днем ранее). Оборот по сделкам РЕПО почти не изменился – 8 996 млн. руб. (8 271 млн. руб. днем ранее).

Мы полагаем, что по итогам сегодняшнего дня динамика на рынке рублевых долгов будет нейтральной. Инвесторы будут избегать формирования стратегических позиций в преддверие выхода данных PCE и Payrolls.

На первичном рынке запланированы размещения облигаций:

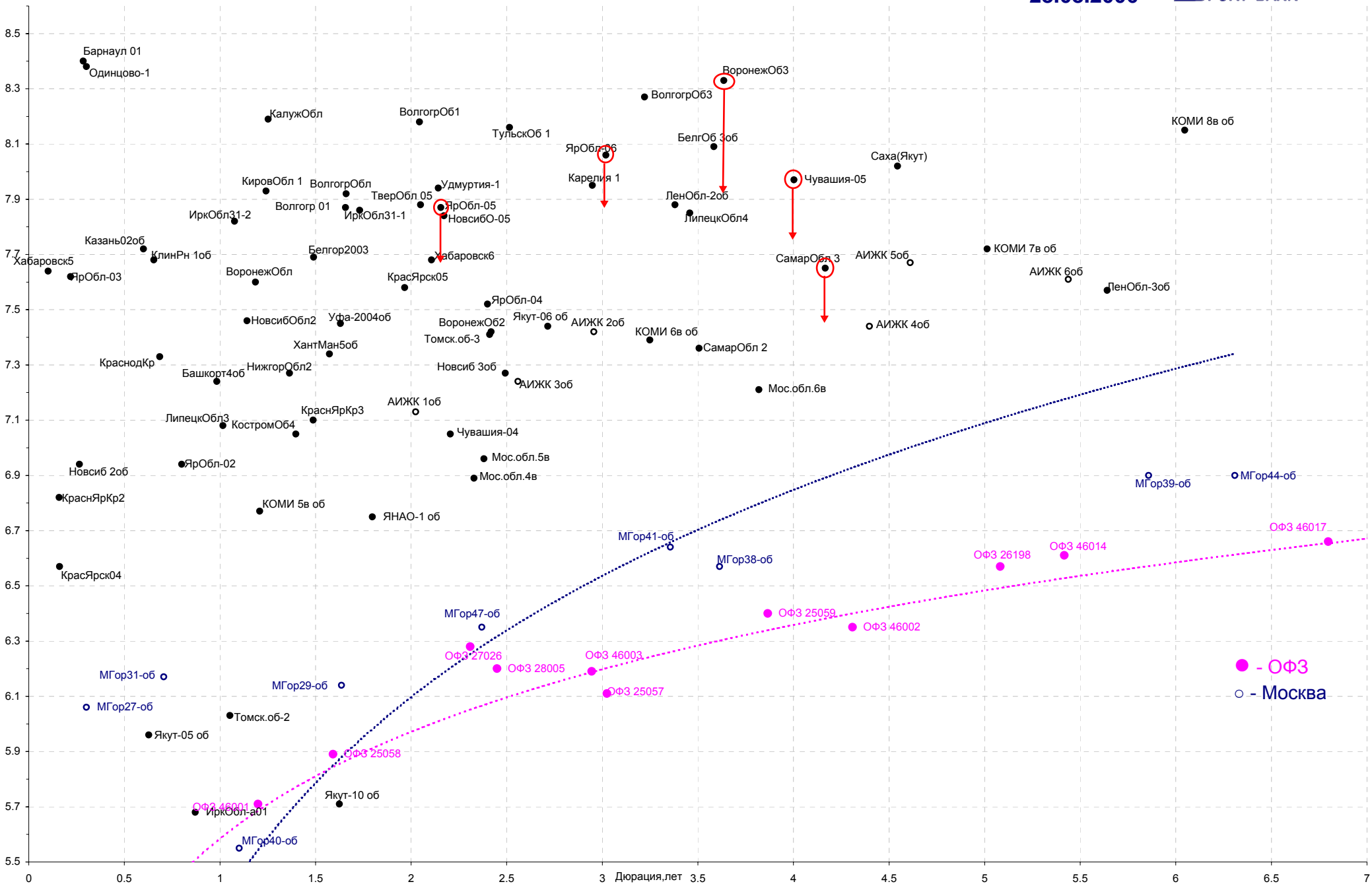
	Объем разм., млрд. руб.	Срок обр., лет	Оферта, лет
Банк Петрокоммерц-2	3	3	-
АИЖК КО-2	1	5	-
МКХ-2	1	3	1,5

[Вернуться к оглавлению](#)

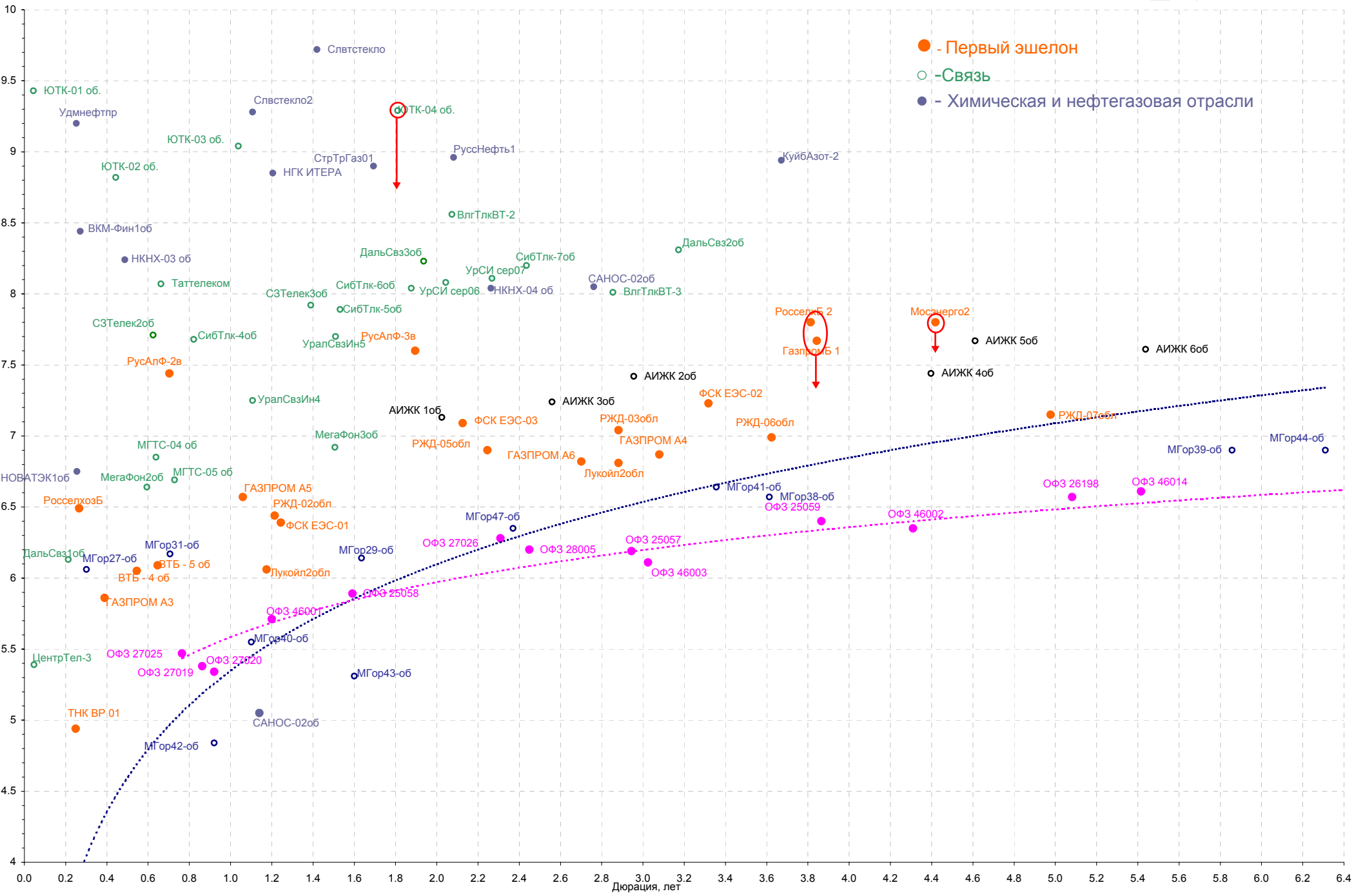


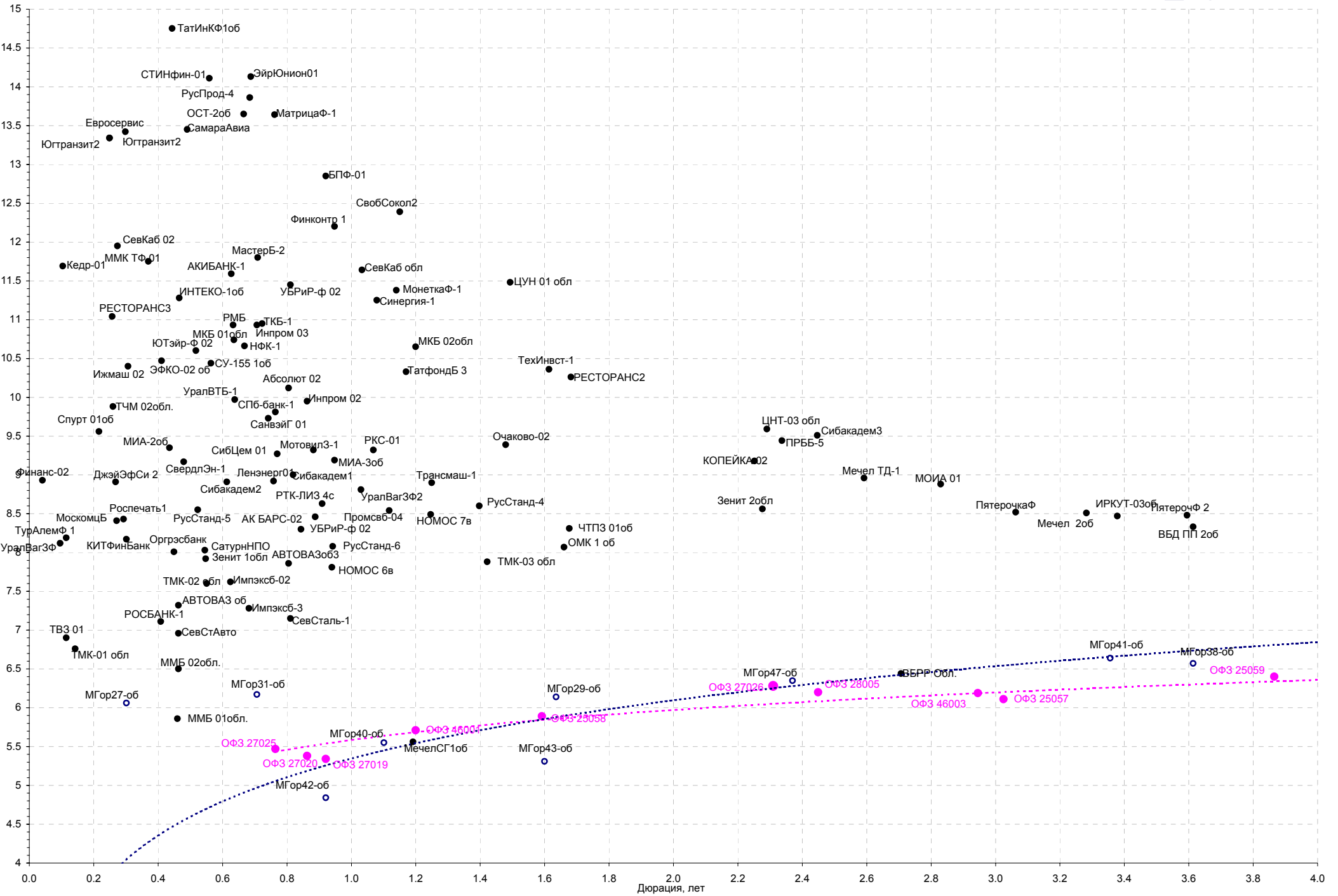
# Кривая доходности региональных долгов

28.08.2006



- - Первый эшелон
- -Связь
- - Химическая и нефтегазовая отрасли





## Новости

Еще один крупный российский банк получит статус иностранного акционера. Сегодня немецкий Commerzbank объявит о вхождении в капитал Промсвязьбанка. Сегодня Промсвязьбанк объявит о появлении нового акционера — немецкого Commerzbank. “Сегодня мы не даем никаких комментариев. Заявление будет сделано завтра”, — сказал вчера “Ведомостям” начальник отдела по связям со СМИ Commerzbank Петер Пич. Отказались вчера от комментариев и в Промсвязьбанке, пообещав рассказать детали сделки сегодня. Но два источника в группе “Промсвязь” сообщили “Ведомостям”, что сначала немцы получат пакет меньше блокирующего, но в дальнейшем смогут его увеличить. Также Commerzbank примет участие в запланированной доэмиссии акций Промсвязьбанка, добавил еще один источник в группе. Обсуждать ее размер представители банка отказались, однако ранее банк объявлял, что собирается увеличить уставный капитал на 3 млрд руб., или на 80%. Но в ближайшее время немцы останутся миноритариями, полагает источник в группе “Промсвязь”, поскольку основная цель российских акционеров — использовать ресурсы Commerzbank и расширить возможности привлечения средств. Ведомости.

РАО “ЕЭС России” придумало, как удешевить гигантскую инвестиционную программу стоимостью более \$78 млрд на пять лет. До 15% этой суммы энергохолдинг надеется получить от иностранных инвесторов, которые оплатят строительство в обмен на квоты на выброс парниковых газов. Желающие купить чистый воздух есть. Но правительство вот уже несколько лет не утверждает механизм реализации таких соглашений, и потенциальные инвесторы ропщут, что не готовы ждать “до бесконечности”. У РАО ЕЭС огромная инвестпрограмма на ближайшую пятилетку. Предправления холдинга Анатолий Чубайс рассчитывает потратить на строительство новых объектов и модернизацию 2,1 трлн руб. Часть затрат РАО хотело бы переложить на плечи иностранных инвесторов, используя возможности, предоставляемые Киотским протоколом, рассказал “Ведомостям” директор Энергетического углеводородного фонда РАО ЕЭС Андрей Горьков. Ведомости.

Германия, Франция и Испания, создавшие авиастроительный концерн EADS, могут получить в партнеры Внешторгбанк. Как стало известно “Ведомостям”, российский госбанк потратил около \$1 млрд на скупку 5% концерна. Хотя чиновники называют сделку чисто рыночной, они говорят, что ее цель — “государственные интервенции” и участие в управлении EADS. О скупке акций EADS Внешторгбанком “Ведомостям” рассказали высокопоставленный госчиновник, источник, близкий к EADS, а также источник, близкий к Внешторгбанку. По словам источника, близкого к корпорации, ВТБ начал скупать акции EADS на рынке в начале лета, совершая совсем небольшие сделки. Так банк собрал около 4,5-4,8% акций примерно за пару месяцев, продолжает он. По котировкам за последние два месяца пакет EADS размером 4,8% акций должен был обойтись госбанку примерно в \$1 млрд. Госчиновник подтверждает, что ВТБ собрал около 5% акций EADS. По его словам, это “чисто рыночная сделка”, но перепродавать их госбанк не собирается. Акции будут консолидированы с “другими активами”, уверяет он, не уточняя, впрочем, какие активы имеются в виду. А источник, близкий к ВТБ, добавляет, что сделка с акциями EADS у госбанка еще не закрыта, на скупку расходуются средства ВТБ — объемом до \$1,2 млрд. Вице-президент ВТБ Василий Титов от комментариев отказался. А представитель EADS Грегор Курсель говорит, что у компании нет данных о появлении нового акционера в лице ВТБ или связанных с ним структур. Реестр акционеров EADS ведут 10 банков, и изменения в нем сообщаются компании при сделках с пакетом выше 5%. Таких изменений за последнее время, по словам Курселя, не было. Ведомости.

[Вернуться к оглавлению](#)

## Итоги торгов за день

## ETC

Инструмент	Ср-взв	Изм ср-взв	Open	Close	Объем торгов
EURTOD_UTS	34,2532	0,0819	34,25	34,29	20 831 000
EURTOM_UTS	34,2708	0,0386	34,25	34,26	14 870 000
EUR_TODTOM	-0,0005	-0,0014	0	-0,0017	24 300 000
USDOD_UTS	26,7665	-0,0423	26,765	26,758	715 665 984
USD_TODTOM	-0,0027	0,0027	-0,0025	-0,0023	1 515 399 936
USDOTM_UTS	26,7618	-0,0321	26,68	26,765	867 280 000

## ГЦБ

Инструмент	Оборот	Срвзв цена	Изм срвзв	Дох срвзв	Кол сделок	Доразмеш
SU46018RMFS6	54 628 884	111.17	-0.04	6.68	5	0
SU26198RMFS0	53 422 491	97.13	-0.05	6.57	6	0
SU46002RMFS0	23 164 598	110.30	0.44	6.35	3	0
SU25058RMFS7	22 190 216	100.86	-0.06	5.89	4	0
SU25060RMFS3	9 605 120	99.40	0.00	6.18	3	0
SU46014RMFS5	7 176 353	108.98	-0.11	6.61	5	0
SU46001RMFS2	3 063 375	105.42	0.05	5.71	6	0
SU46017RMFS8	1 060 899	106.09	-0.01	6.66	1	0
SU27019RMFS7	156 000	104.00	-0.06	5.38	1	0
RU000A0D1JF3	18 781	98.85	0.06	3.91	1	0
<b>Итого</b>	<b>174 486 717</b>				<b>35</b>	

## Региональные долги

Наименование	Оборот осн	Ср-взвеш цена	Изм ср-взвеш	Кол сделок	Оборот РПС	Оборот РЕПО
КраснЯрКр3	72 318 088	99.58	0.08	12	19 900 000	0
Мос.обл.6в	35 456 576	107.44	-0.13	4	201 752 992	567 455 232
Мос.обл.4в	20 682 500	110.31	-0.18	4	0	36 723 328
МГор29-об	18 003 500	106.53	3.52	3	12 691 350	0
ЛипецкОбл4	14 116 200	100.83	0.28	10	60 420 000	0
Чувашия-04	7 951 336	112.56	0.21	3	0	0
ТульскОб 1	6 153 144	101.44	0.07	6	0	0
Брянск	6 114 000	101.90	0.10	1	0	0
СамарОбл 3	5 636 400	100.65	0.10	4	45 274 500	9 342 110
МГор36-об	5 427 500	108.55	0.00	1	54 275 000	113 324 752
НижгорОбл2	5 398 830	104.02	0.01	5	26 990 584	49 317 952
Мос.обл.5в	4 118 963	107.69	0.08	3	170 217 296	423 065 728
Якут-06 об	3 229 019	107.60	-0.35	4	72 771 520	0
БелгОб 3об	2 037 000	101.85	-0.30	1	0	68 079 360
<b>Итого</b>	<b>243 005 335</b>			<b>108</b>	<b>1 082 036 500</b>	<b>2 576 318 989</b>

Источник: ММВБ

[Вернуться к оглавлению](#)

## Корпоративные долги

Инструмент	Оборот осн	Ср-взвеш цена	Изм ср-взвеш	Кол сделок	Оборот РПС	Оборот РЕПО
Инпром 02	82 281 464	100.8	0.23	34	14 524 120	0
СтрТрГаз01	56 550 780	101.45	0.08	9	0	9 109 960
Инвестторг	34 952 648	100.15	-0.10	7	0	0
Инпром 03	33 501 000	100	0.07	14	55 462 592	0
ТМК-03 обл	23 069 000	100.3	-0.14	2	0	0
РЖД-07обл	21 074 040	102.6	0.05	2	30 780 000	634 662 272
ЮТК-04 обл.	18 970 330	101.99	-0.67	7	0	64 626 880
ВлгТлкВТ-3	18 331 982	101.78	-0.02	10	40 696 000	95 989 040
МСельПром1	17 150 300	100.88	0.00	6	0	59 140 904
Мечел 2об	16 531 200	100.18	0.08	10	40 004 000	191 932 400
ПятерочкаФ	16 455 000	109.7	0.05	3	0	69 188 848
ЦентрГел-4	13 805 752	114.3	0.10	10	251 250 000	195 148 800
РуссНефть1	12 467 070	100.95	0.03	6	10 100 000	74 687 432
ЧТПЗ 01об	12 266 430	102.21	-0.59	3	10 260 000	81 303 824
ДальСвз2об	10 219 000	102.19	0.00	3	0	41 293 440
КуйбАзот-2	10 020 000	100.2	0.03	2	0	111 767 512
НОМОС 7в	9 991 998	99.9	0.05	3	79 904 000	0
АК БАРС-02	9 990 000	99.9	0.00	1	0	48 451 500
АдаманФ2об	8 008 000	100.1	0.10	2	20 010 000	22 496 924
СибТлк-5об	7 615 575	102.22	-0.03	3	21 456 298	177 317 136
ФСК ЕЭС-02	6 225 500	103.76	0.02	3	320 649 984	190 342 832
ГАЗПРОМ А4	6 058 600	104.46	-0.19	2	0	98 071 504
ГазпромБ 1	5 904 000	98.4	-0.15	2	0	179 115 664
ИнкомФин01	5 609 600	100.17	0.03	2	0	58 624 320
ДальСвз3об	5 091 464	101	-0.10	3	133 217 888	0
КрВост-Инв	3 538 500	101.1	-0.20	1	18 205 636	71 888 576
<b>Итого</b>	<b>749 146 266</b>			<b>565</b>	<b>2 597 305 862</b>	<b>6 389 562 320</b>

## Акции

Инструмент	Оборот осн	Ср-взвеш цена	%	Кол сделок	Оборот РПС	Оборот РЕПО
ГАЗПРОМ ао	7 525 294 592	311.83	-0.67%	19 509	454 544 896	5 438 922 240
РАО ЕЭС	6 235 916 288	19.724	0.55%	25 521	165 608 928	4 723 093 504
ЛУКОЙЛ	1 963 899 264	2304.76	-0.65%	8 237	199 331 920	1 647 600 000
ГМКННик5ао	1 542 904 448	3633.89	1.07%	7 547	4 154 362	699 693 824
Татнфт Зао	382 638 240	145.7	-2.99%	5 725	3 310 457	94 365 616
Сбербанк	310 874 496	55022.04	-0.80%	1 007	4 302 370	598 646 848
Сургнфгз	237 219 600	40.627	-0.49%	2 371	130 355	168 867 696
Роснефть	107 061 640	201.5	-0.49%	285	0	393 225 184
Ростел -ао	95 820 904	130.83	-0.38%	1 752	9 005 144	736 041 536
<b>Итого</b>	<b>18 989 632 626</b>			<b>82 848</b>	<b>880 700 164</b>	<b>15 425 993 493</b>

Источник: ММВБ

[Вернуться к оглавлению](#)

## Управление Казначейства АКБ «Спурт»

## Директор Казначейства

Шайхутдинов Кирилл Владимирович

+7 843 291 50 02

[kirill@spurtbank.ru](mailto:kirill@spurtbank.ru)

## Отдел торговых операций на финансовых рынках

## Начальник отдела

+7 843 291 50 19

МБК. Валюта

+7 843 291 51 40

Долговые инструменты

+7 843 291 51 41

Скороходова Ольга Валерьевна

[oskorohodova@spurtbank.ru](mailto:oskorohodova@spurtbank.ru)

Шаммазов Рафаэль Шамилович

[rshammazov@spurtbank.ru](mailto:rshammazov@spurtbank.ru)

Шамарданов Адель Ильич

[ashamardanov@spurtbank.ru](mailto:ashamardanov@spurtbank.ru)

## Отдел доверительного управления

Ведущий экономист

+7 843 291 50 29

Хайруллин Айбулат Рашитович

[aybulat@spurtbank.ru](mailto:aybulat@spurtbank.ru)

## Отдел анализа финансовых рынков

Аналитик

Аналитик

Родченко Марина Викторовна

[mrodchenkot@spurtbank.ru](mailto:mrodchenkot@spurtbank.ru)

Галеев Тимур Равилович

[tgaleev@spurtbank.ru](mailto:tgaleev@spurtbank.ru)

## Отдел расчетов и корреспондентских отношений

Зам. Директора Казначейства. Начальник отдела

+7 843 291 50 60

Угарова Татьяна Алексеевна

[tugarova@spurtbank.ru](mailto:tugarova@spurtbank.ru)

Валютные корр. счета

+7 843 291 50 61

Журавлев Сергей Александрович

[sjouravlev@spurtbank.ru](mailto:sjouravlev@spurtbank.ru)

Рублевые корр. счета

+7 843 291 50 62

Замалеев Марат Дамирович

[mzamaleev@spurtbank.ru](mailto:mzamaleev@spurtbank.ru)

Бэк-офис МБК

+7 843 291 50 64

Сафина Гузелия Зиннуровна

[gsafina@spurtbank.ru](mailto:gsafina@spurtbank.ru)

SWIFT

+7 843 291 50 66

Анцис Рузалия Рашитовна

[rancis@spurtbank.ru](mailto:rancis@spurtbank.ru)

Расчеты РКЦ

+7 843 291 50 65

Каштанова Валентина Ефимовна

[vkashtanova@spurtbank.ru](mailto:vkashtanova@spurtbank.ru)

Настоящий информационный обзор рынка ценных бумаг содержит оценки и прогнозы Управления Казначейства Акционерного коммерческого Банка «Спурт» (открытое акционерное общество) (далее – «Банк») касательно будущих событий и/или действий, перспектив развития ситуации на рынке ценных бумаг, вероятности наступления определенных событий и совершения определенных действий на рынке ценных бумаг. Инвесторы не должны полностью полагаться на оценки и прогнозы, содержащиеся в настоящем обзоре, так как фактическое положение дел на рынке ценных бумаг в будущем может отличаться от прогнозируемых результатов по многим причинам.

Настоящий информационный обзор не является офертой - предложением купить или продать какие-либо ценные бумаги или связанные с ними финансовые инструменты либо принять участие в какой-либо стратегии торговли. Описание любой компании или компаний, или их ценных бумаг, или рынков, или направлений развития, упомянутых в данном обзоре, не предполагают полноты их описания. Представленная информация и мнения не были специально подготовлены для конкретной операции любых третьих лиц и не представляют детальный анализ конкретной ситуации, сложившейся у третьих лиц.

Информация и заключения, изложенные в настоящем обзоре, не заменяют независимую оценку инвестиционных потребностей и целей какого-либо лица.

Данный обзор может использоваться только для информационных целей. Цитирование или использование всей или части информации, содержащейся в настоящем отчете, допускается только с прямо оговоренного разрешения Банка.